



授業情報（掲示や連絡）の取得

YINS-CNS（以後CNSと略）はWEBを使った山梨大学の電子掲示板システムです。授業などの掲示や連絡はすべてこのCNSによって行われます。

① CNSにアクセスします

WEBブラウザでcns.yamanashi.ac.jpにアクセスしてください。（下記は、google chromeを使った例です。使用するWEBブラウザによって画面は少し異なります。）

URLに、cns.yamanashi.ac.jp を入力



② ログインIDとパスワードを入力します

学生証と一緒に同封されたパスワードカードに記載されている、ログインIDと暫定パスワードを入力してください。



クリック

学籍番号： T20JM000

氏名： 山梨 太郎

あなたのログインIDと暫定パスワードは、以下のとおりです。

ログインID T20JM000

暫定パスワード X1sn2U!4ss0L

注) 履修申告の手続きが済むまでパスワードの変更はしないこと
☆このログインIDとパスワードはメールアドレスのログイン名とパスワードになります。

パスワードカード

③ 新着掲示を閲覧します

新着の掲示の一覧が表示されます。タイトルをクリックすると内容が表示されます。

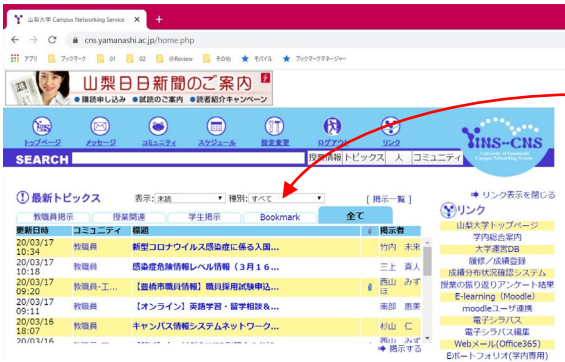


更新日時	コミュニティ	標題	掲示者
20/03/17 10:34	教職員	新型コロナウイルス感染症に係る入国...	竹内 未来
20/03/17 10:18	教職員	感染症危険情報レベル情報（3月16...	三上 真人
20/03/17 09:20	教職員-工...	【豊橋市職員情報】職員採用試験申込...	西山 みずほ
20/03/17 09:11	教職員	【オンライン】英語学習・留学相談&...	南部 恵美
20/03/16 18:07	教職員	キャンパス情報システムネットワーク...	杉山 仁
20/03/16			西山 みずほ

クリックで内容表示

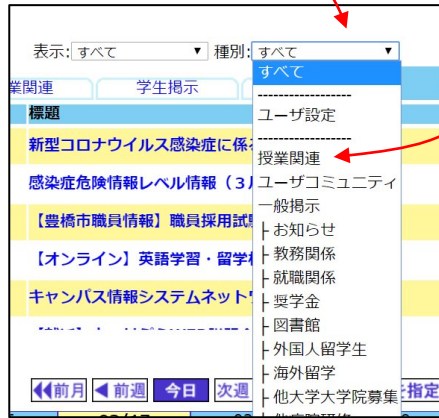
④ 受講している授業の掲示のみに絞るには

自分が受講している授業の掲示のみを見たい場合は、「種別」を「授業関連」にしてください。



①ここをクリック

②リストが出る

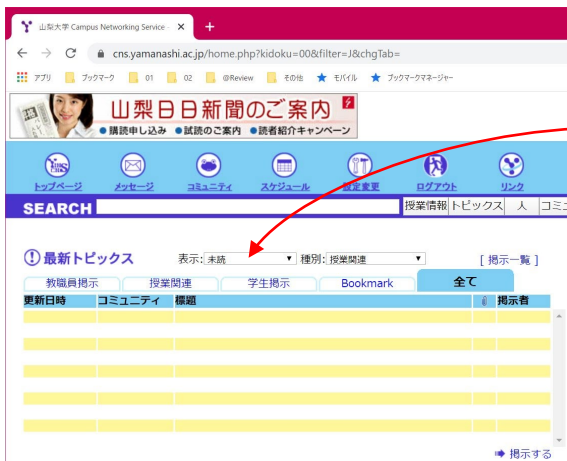


③授業関連をクリック

④一覧が変更されるまで少し待つ

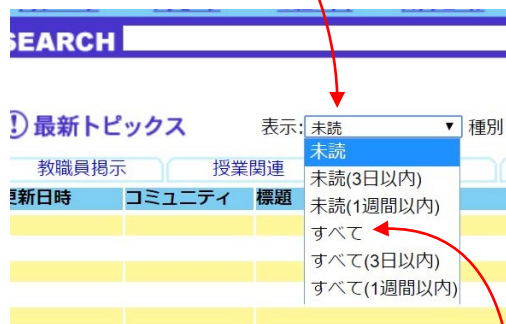
⑤ 新着以外の掲示を見るには

過去に読んだ掲示をもう一度読みたい場合は、「表示」を「すべて」にしてください。



①ここをクリック

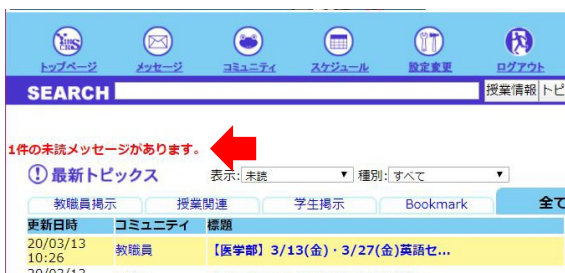
②リストが出る



③すべてをクリック

④一覧が変更されるまで少し待つ

⑥ 教員とメッセージをやりとりするには



メッセージが届いたら「○件の未読メッセージがあります。」という赤文字部分をクリックしてメッセージ一覧を表示させます。返信するにはメッセージ表示画面下部の「返信」をクリックしてください。